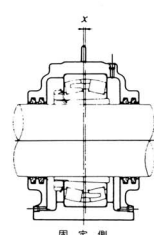
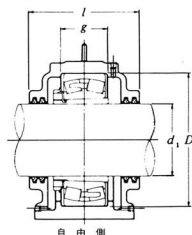
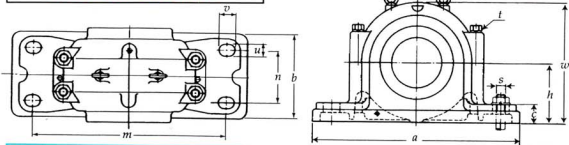


フランマブロック

SD3000・SD3100



軸径 d <sub>1</sub> (mm)	呼び番号		寸法 (mm)									
	自由側	固定側	k	a	b	c	l	w	m	n	u	v
150	SD3034	SD3034G	160	540	190	50	230	315	450	110	32	42
160	SD3036	SD3036G	170	560	220	50	250	340	470	120	32	42
170	SD3038	SD3038G	170	560	220	50	250	345	470	120	32	42
180	SD3040	SD3040G	180	620	230	60	270	360	510	140	32	52
200	SD3044	SD3044G	200	700	260	65	290	400	570	160	35	55
220	SD3048	SD3048G	210	740	270	65	300	420	610	170	35	55
240	SD3052	SD3052G	240	820	300	70	330	475	680	190	40	60
260	SD3056	SD3056G	250	860	320	85	350	500	710	200	42	62
280	SD3060	SD3060G	280	920	330	85	360	550	770	210	42	62
300	SD3064	SD3064G	280	940	340	85	370	560	790	210	42	62
320	SD3068	SD3068G	310	1020	370	100	400	615	860	230	50	70
340	SD3072	SD3072G	325	1060	390	100	410	640	890	250	50	70
360	SD3076	SD3076G	340	1080	390	100	410	665	900	260	50	70

150	SD3134	SD3134G	170	560	220	50	250	340	470	120	35	42
160	SD3136	SD3136G	180	630	250	55	270	365	520	140	35	52
170	SD3138	SD3138G	190	680	270	55	310	385	560	140	35	55
180	SD3140	SD3140G	200	700	260	65	290	400	570	160	35	55
200	SD3144	SD3144G	225	780	290	70	320	450	640	180	40	60
220	SD3148	SD3148G	240	820	300	70	330	475	680	190	40	60
240	SD3152	SD3152G	260	880	310	85	340	515	740	200	42	62
260	SD3156	SD3156G	280	920	330	85	360	550	770	210	42	62
280	SD3160	SD3160G	300	990	370	100	390	590	830	230	50	70
300	SD3164	SD3164G	325	1060	390	100	410	640	890	250	50	70
320	SD3168	SD3168G	355	1110	420	110	440	690	930	270	57	77

寸法 (mm)	重量 (kg)	適用部品		呼び番号	
		軸呼び番号	オイルシール呼び番号/個数		
					軸呼び番号
0 260 77 M20 M30	65	23034BK+H3034	ZF34	4	SD3034
0 280 84 M20 M30	75	23036BK+H3036	ZF36	4	SD3036
0 290 85 M24 M30	80	23038BK+H3038	ZF38	4	SD3038
0 310 92 M24 M30	100	23040BK+H3040	ZF40	4	SD3040
0 340 100 M30 M30	130	23044BK+H3044	ZF44	4	SD3044
0 360 102 M30 M30	150	23048BK+H3048	ZF48	4	SD3048
0 400 114 M30 M36	210	23052BK+H3052	ZF52	4	SD3052
0 420 116 M36 M36	240	23056BK+H3056	ZF56	4	SD3056
0 460 128 M36 M36	300	23060BK+H3060	ZF60	4	SD3060
0 480 131 M36 M36	320	23064BK+H3064	ZF64	4	SD3064
0 520 143 M36 M42	410	23068BK+H3068	ZF68	4	SD3068
0 540 144 M36 M42	460	23072BK+H3072	ZF72	4	SD3072
0 560 145 M36 M42	480	23076BK+H3076	ZF76	4	SD3076

0 260 98 M24 M30	95	23134BK+H3134	ZF34	4	SD3134
0 300 106 M30 M30	100	23136BK+H3136	ZF36	4	SD3136
0 320 114 M30 M30	120	23138BK+H3138	ZF38	4	SD3138
0 340 122 M30 M30	130	23140BK+H3140	ZF40	4	SD3140
0 370 130 M30 M36	180	23144BK+H3144	ZF44	4	SD3144
0 400 138 M30 M36	210	23148BK+H3148	ZF48	4	SD3148
10 440 154 M36 M36	240	23152BK+H3152	ZF52	4	SD3152
10 460 156 M36 M36	300	23156BK+H3156	ZF56	4	SD3156
10 500 170 M36 M42	370	23160BK+H3160	ZF60	4	SD3160
15 540 186 M36 M42	460	23164BK+H3164	ZF64	4	SD3164
20 560 200 M42 M48	560	23168BK+H3168	ZF68	4	SD3168

- 備考 ① g寸法は自由形の軸受取組寸法を示します。固定形(記号G)は軸受取組寸法より0.5mm大きくなっています。  
 (位置決め軸受使用の場合は御要求により付けます)  
 ② グリースニップルは御要求により付けます。サイズはPTⅡ  
 ③ 排油栓は付てあります。サイズはPTⅡ  
 ④ 片首で使用される場合は御要求により片首アタを付けます。  
 (片首形記号: FM+軸受の内径番号)