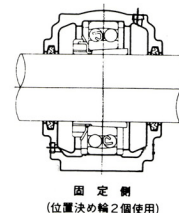
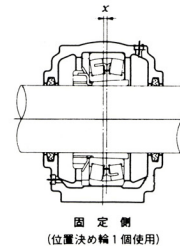
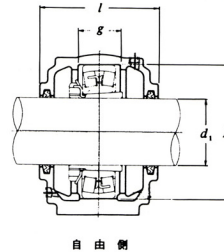
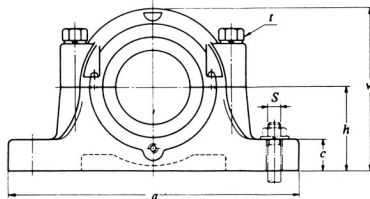
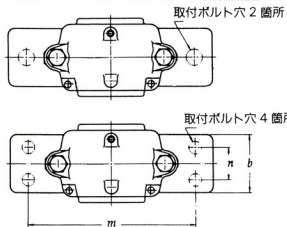


プランマブロック  
SN500F



軸径 d <sub>1</sub> (mm)	呼び番号	寸法 (mm)										参考寸法 (mm)				重量 (kg)
		h	a	b	c	l	w	D	g	t	m	n	S呼び 2本	S呼び 4本		
50	SN511F	70	255	70	28	95	130	100	33	M12	210	35	M16	M12	6.5	
55	SN512F	70	255	70	30	105	135	110	38	M12	210	35	M16	M12	7.2	
60	SN513F	80	275	80	30	110	150	120	43	M12	230	40	M16	M12	8.0	
65	SN515F	80	280	80	30	115	155	130	41	M12	230	40	M16	M12	9.0	
70	SN516F	95	315	90	32	120	175	140	43	M16	260	50	M20	M16	13	
75	SN517F	95	320	90	32	125	185	150	46	M16	260	50	M20	M16	14	
80	SN518F	100	345	100	35	145	195	160	62.4	M16	290	50	M20	M16	18	
85	SN519F	112	345	100	35	140	210	170	53	M16	290	50	M20	M16	19	
90	SN520F	112	380	110	40	160	218	180	70.3	M20	320	60	M24	M16	24	
100	SN522F	125	410	120	45	175	240	200	80	M20	350	70	M24	M16	28	
110	SN524F	140	410	120	45	185	270	215	86	M20	350	70	M24	M16	34	
115	SN526F	150	445	130	50	190	290	230	90	M24	380	70	M24	M20	42	
125	SN528F	150	500	150	50	205	305	250	98	M24	420	80	M30	M24	52	
135	SN530F	160	530	160	60	220	325	270	106	M24	450	90	M30	M24	60	
140	SN532F	170	550	160	60	235	345	290	114	M24	470	90	M30	M24	72	

通			用			部			品		
自動調心玉軸受け 呼び番号	位置決め輪 呼び番号	個数	自動調心ころ軸受け 呼び番号	位置決め輪 呼び番号	個数	オイルシール 呼び番号	個数	呼び番号	個数	呼び番号	個数
1211K+H211X 2211K+H311X	SR100×6 SR100×8	2 1	2221BK+H311X	SR100×8	1	ZF11	2	SN511F			
1212K+H212X 2212K+H312X	SR110×8 SR110×10	2 1	22212BK+H312X	SR110×10	1	ZF12	2	SN512F			
1213K+H213X 2213K+H313X	SR120×10 SR120×12	2 1	22213BK+H313X	SR120×12	1	ZF13	2	SN513F			
1215K+H215X 2215K+H315X	SR130×8 SR130×10	2 1	22215BK+H315X	SR130×10	1	ZF15	2	SN515F			
1216K+H216X 2216K+H316X	SR140×8.5 SR140×10	2 1	22216BK+H316X	SR140×10	1	ZF16	2	SN516F			
1217K+H217X 2217K+H317X	SR150×9 SR150×10	2 1	22217BK+H317X	SR150×10	1	ZF17	2	SN517F			
1218K+H218X 2218K+H318X	SR160×16.2 SR160×11.2	2 2	22218BK+H 318X 23218BK+H2318X	SR160×11.2 SR160×10	2 1	ZF18	2	SN518F			
1219K+H219X 2219K+H319X	SR170×10.5 SR170×10	2 1	22219BK+H 319X	SR170×10	1	ZF19	2	SN519F			
1220K+H220X 2220K+H320X	SR180×18.1 SR180×12.1	2 2	22220BK+H 320X 23220BK+H2320X	SR180×12.1 SR180×10	2 1	ZF20	2	SN520F			
1222K+H222X 2222K+H322X	SR200×21 SR200×13.5	2 2	22222BK+H 322X 23222BK+H2322X	SR 200×13.5 SR 200×10	2 1	ZF22	2	SN522F			
—	—	—	22224BK+H3124X 23224BK+H2324X	SR 215×14 SR 215×10	2 1	ZF24	2	SN524F			
—	—	—	22226BK+H3126 23226BK+H2326	SR 230×13 SR 230×10	2 1	ZF26	2	SN526F			
—	—	—	22228BK+H3128 23228BK+H2328	SR 250×15 SR 250×10	2 1	ZF28	2	SN528F			
—	—	—	22230BK+H3130 23230BK+H2330	SR 270×16.5 SR 270×10	2 1	ZF30	2	SN530F			
—	—	—	22232BK+H3132 23232BK+H2332	SR 290×17 SR 290×10	2 1	ZF32	2	SN532F			

- 備考 (1) SN524F以上には吊り上げ用アイボルトが付きます。  
(2) グリスニップルは御要求により付けます。サイズはSN520F以下PT $\frac{1}{8}$  SN522F以上PT $\frac{1}{4}$   
(3) 位置決め輪は御要求により付けます。  
(4) 取付ボルト穴2ヶ所の場合はFB1、4ヶ所の場合はFB2の記号を付けます。  
(5) 片目で使用される場合は御要求により盲ブタを付けます。  
(片盲形記号：FM+軸受の内径番号)